

Uso del sitio

5.273 Visitas

Anterior: 4.793 (10,01%)

38,48% Porcentaje de rebote

Anterior: 40,91% (-5,95%)

32.886 Páginas vistas

Anterior: 22.300 (47,47%)

00:07:23 Promedio de tiempo en el sitio

Anterior: 00:06:53 (7,35%)

6,24 Páginas/visita

Anterior: 4,65 (34,05%)

35,50% Porcentaje de visitas nuevas

Anterior: 34,01% (4,39%)

Gráfico de visitas por ubicación

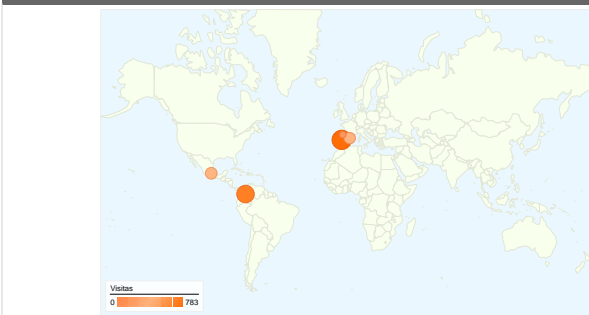
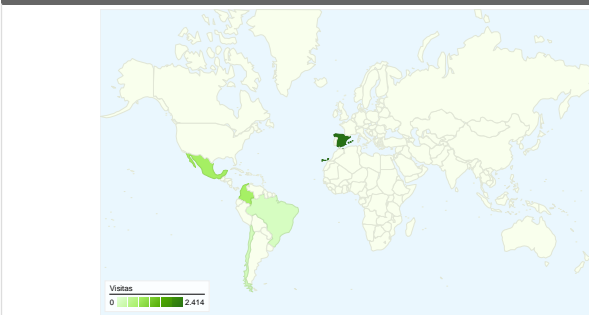
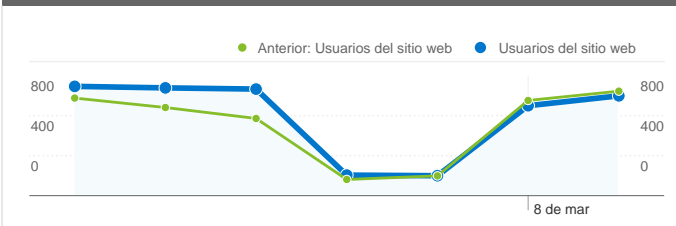


Gráfico de visitas por ubicación

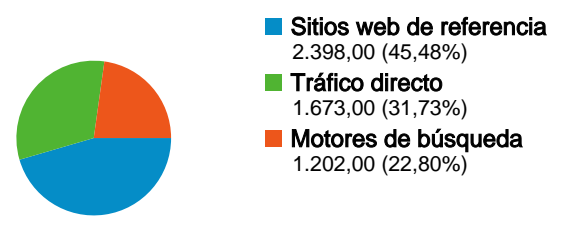


Visión general de usuarios

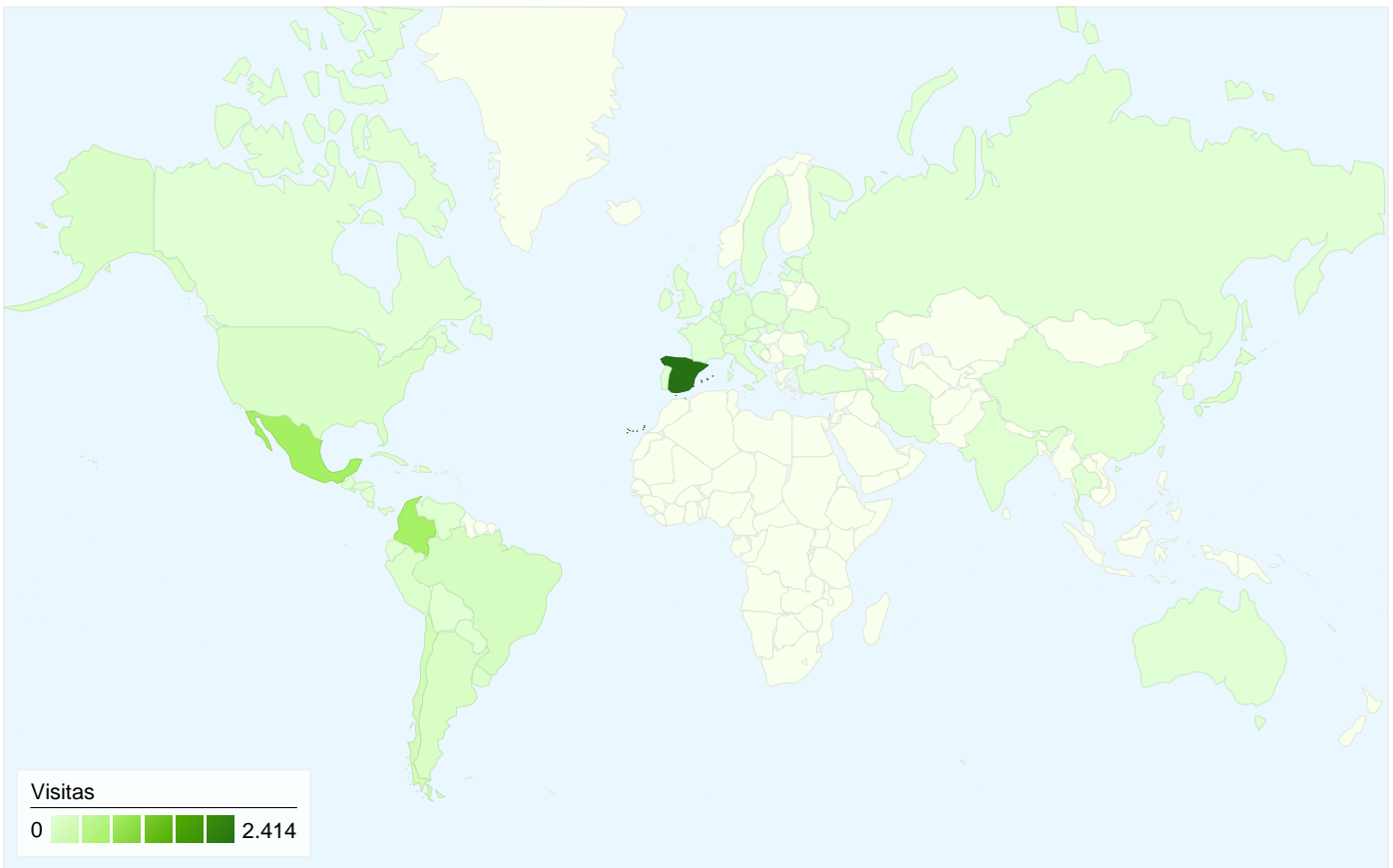


Usuarios del sitio web
3.114

Visión general de las fuentes de tráfico



Visión general del contenido		
Páginas	Páginas vistas	Porcentaje de páginas vistas
/advancedSearch?locale=es_LP		
03/03/2010 - 09/03/2010	4.884	14,85%
03/02/2010 - 09/02/2010	4.672	20,95%
Porcentaje de cambios	4,54%	-29,11%
/		
03/03/2010 - 09/03/2010	4.220	12,83%
03/02/2010 - 09/02/2010	2.889	12,96%
Porcentaje de cambios	46,07%	-0,95%
/numberSearch?locale=es_LP		
03/03/2010 - 09/03/2010	1.475	4,49%
03/02/2010 - 09/02/2010	1.228	5,51%
Porcentaje de cambios	20,11%	-18,55%
/quickSearch?locale=es_LP		
03/03/2010 - 09/03/2010	1.370	4,17%
03/02/2010 - 09/02/2010	1.029	4,61%
Porcentaje de cambios	33,14%	-9,72%
/advancedSearch?locale=es_es		
03/03/2010 - 09/03/2010	1.274	3,87%
03/02/2010 - 09/02/2010	1.063	4,77%
Porcentaje de cambios	19,85%	-18,73%

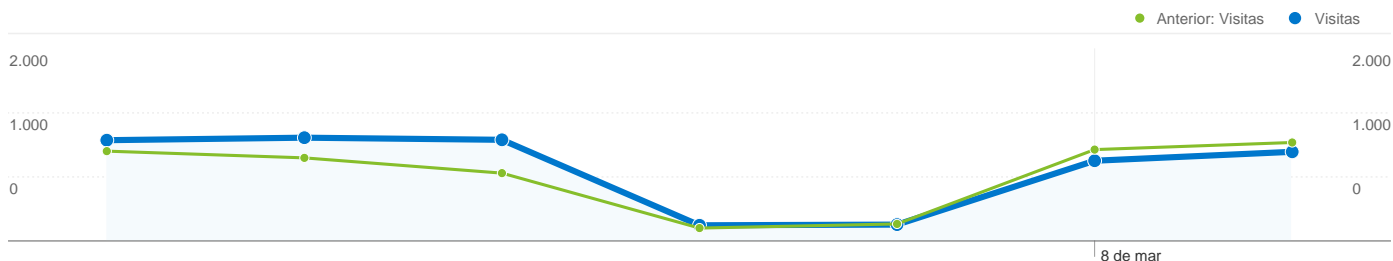


5.273 visitas provinieron de 57 países/territorios.

Uso del sitio

Visitas	Páginas/visita	Promedio de tiempo en el sitio	Porcentaje de visitas nuevas	Porcentaje de rebote	
5.273 Anterior: 4.793 (10,01%)	6,24 Anterior: 4,65 (34,05%)	00:07:23 Anterior: 00:06:53 (7,35%)	35,65% Anterior: 34,05% (4,71%)	38,48% Anterior: 40,91% (-5,95%)	
País/territorio	Visitas	Páginas/visita	Promedio de tiempo en el sitio	Porcentaje de visitas nuevas	Porcentaje de rebote
Spain					
3 de marzo de 2010 - 9 de marzo de 2010	2.414	4,64	00:06:04	32,23%	40,85%
3 de febrero de 2010 - 9 de febrero de 2010	2.677	4,31	00:06:34	32,16%	40,98%
Porcentaje de cambios	-9,82%	7,62%	-7,71%	0,20%	-0,33%
Mexico					
3 de marzo de 2010 - 9 de marzo de 2010	809	6,52	00:08:24	34,73%	40,42%
3 de febrero de 2010 - 9 de febrero de 2010	442	4,35	00:07:18	29,19%	44,80%
Porcentaje de cambios	83,03%	49,76%	15,19%	19,01%	-9,77%
Colombia					

3 de marzo de 2010 - 9 de marzo de 2010	793	13,15	00:11:41	41,36%	24,21%
3 de febrero de 2010 - 9 de febrero de 2010	353	5,32	00:06:51	38,53%	40,23%
Porcentaje de cambios	124,65%	147,31%	70,42%	7,36%	-39,81%
Chile					
3 de marzo de 2010 - 9 de marzo de 2010	180	2,89	00:03:52	17,22%	59,44%
3 de febrero de 2010 - 9 de febrero de 2010	157	2,90	00:05:16	22,29%	54,78%
Porcentaje de cambios	14,65%	-0,32%	-26,55%	-22,75%	8,52%
Brazil					
3 de marzo de 2010 - 9 de marzo de 2010	138	4,45	00:05:16	53,62%	41,30%
3 de febrero de 2010 - 9 de febrero de 2010	102	6,03	00:07:24	58,82%	33,33%
Porcentaje de cambios	35,29%	-26,21%	-28,79%	-8,84%	23,91%
Argentina					
3 de marzo de 2010 - 9 de marzo de 2010	110	4,19	00:04:33	41,82%	41,82%
3 de febrero de 2010 - 9 de febrero de 2010	168	8,05	00:10:42	29,17%	31,55%
Porcentaje de cambios	-34,52%	-47,96%	-57,45%	43,38%	32,56%
United States					
3 de marzo de 2010 - 9 de marzo de 2010	87	4,56	00:02:46	57,47%	36,78%
3 de febrero de 2010 - 9 de febrero de 2010	75	8,37	00:07:10	53,33%	26,67%
Porcentaje de cambios	16,00%	-45,50%	-61,40%	7,76%	37,93%
Uruguay					
3 de marzo de 2010 - 9 de marzo de 2010	73	14,07	00:20:06	23,29%	13,70%
3 de febrero de 2010 - 9 de febrero de 2010	62	12,34	00:17:21	16,13%	27,42%
Porcentaje de cambios	17,74%	14,02%	15,90%	44,38%	-50,04%
Peru					
3 de marzo de 2010 - 9 de marzo de 2010	67	5,12	00:10:09	16,42%	22,39%
3 de febrero de 2010 - 9 de febrero de 2010	73	4,49	00:06:17	15,07%	39,73%
Porcentaje de cambios	-8,22%	13,94%	61,59%	8,96%	-43,64%
Japan					
3 de marzo de 2010 - 9 de marzo de 2010	64	5,64	00:02:25	18,75%	42,19%
3 de febrero de 2010 - 9 de febrero de 2010	38	2,08	00:02:39	50,00%	60,53%
Porcentaje de cambios	68,42%	171,32%	-8,35%	-62,50%	-30,30%



Todas las fuentes de tráfico han enviado un total de 5.273 visitas.

31,73% Tráfico directo

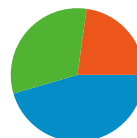
Anterior: 25,39% (24,96%)

45,48% Sitios web de referencia

Anterior: 51,60% (-11,86%)

22,80% Motores de búsqueda

Anterior: 23,01% (-0,94%)

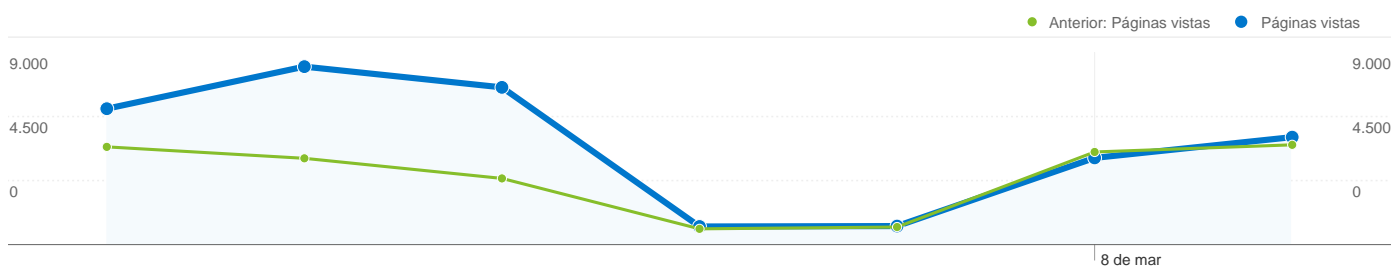


- Sitios web de referencia
2.398,00 (45,48%)
- Tráfico directo
1.673,00 (31,73%)
- Motores de búsqueda
1.202,00 (22,80%)

Fuentes de tráfico principales

Fuentes	Visitas	Porcentaje de visitas	Palabras clave	Visitas	Porcentaje de visitas
(direct) ((none))			espacenet		
03/03/2010 - 09/03/2010	1.673	31,73%	03/03/2010 - 09/03/2010	749	62,31%
03/02/2010 - 09/02/2010	1.217	25,39%	03/02/2010 - 09/02/2010	684	62,01%
Porcentaje de cambios	37,47%	24,96%	Porcentaje de cambios	9,50%	0,48%
google (organic)			espacenet patentes		
03/03/2010 - 09/03/2010	1.146	21,73%	03/03/2010 - 09/03/2010	32	2,66%
03/02/2010 - 09/02/2010	1.052	21,95%	03/02/2010 - 09/02/2010	21	1,90%
Porcentaje de cambios	8,94%	-0,98%	Porcentaje de cambios	52,38%	39,83%
v3.espacenet.com (referral)			lp.espacenet.com		
03/03/2010 - 09/03/2010	856	16,23%	03/03/2010 - 09/03/2010	28	2,33%
03/02/2010 - 09/02/2010	876	18,28%	03/02/2010 - 09/02/2010	1	0,09%
Porcentaje de cambios	-2,28%	-11,18%	Porcentaje de cambios	2.700,00%	2.469,38%
es.espacenet.com (referral)			latipat		
03/03/2010 - 09/03/2010	715	13,56%	03/03/2010 - 09/03/2010	24	2,00%
03/02/2010 - 09/02/2010	794	16,57%	03/02/2010 - 09/02/2010	56	5,08%
Porcentaje de cambios	-9,95%	-18,15%	Porcentaje de cambios	-57,14%	-60,67%
espacenet.com (referral)			es.espacenet.com		
03/03/2010 - 09/03/2010	262	4,97%	03/03/2010 - 09/03/2010	18	1,50%

03/02/2010 - 09/02/2010	234	4,88%	03/02/2010 - 09/02/2010	11	1,00%
Porcentaje de cambios	11,97%	1,77%	Porcentaje de cambios	63,64%	50,16%



Las páginas de este sitio se han visitado un total de 32.886 veces.

32.886 Páginas vistas

Anterior: 22.300 (47,47%)

18.859 Visitas únicas

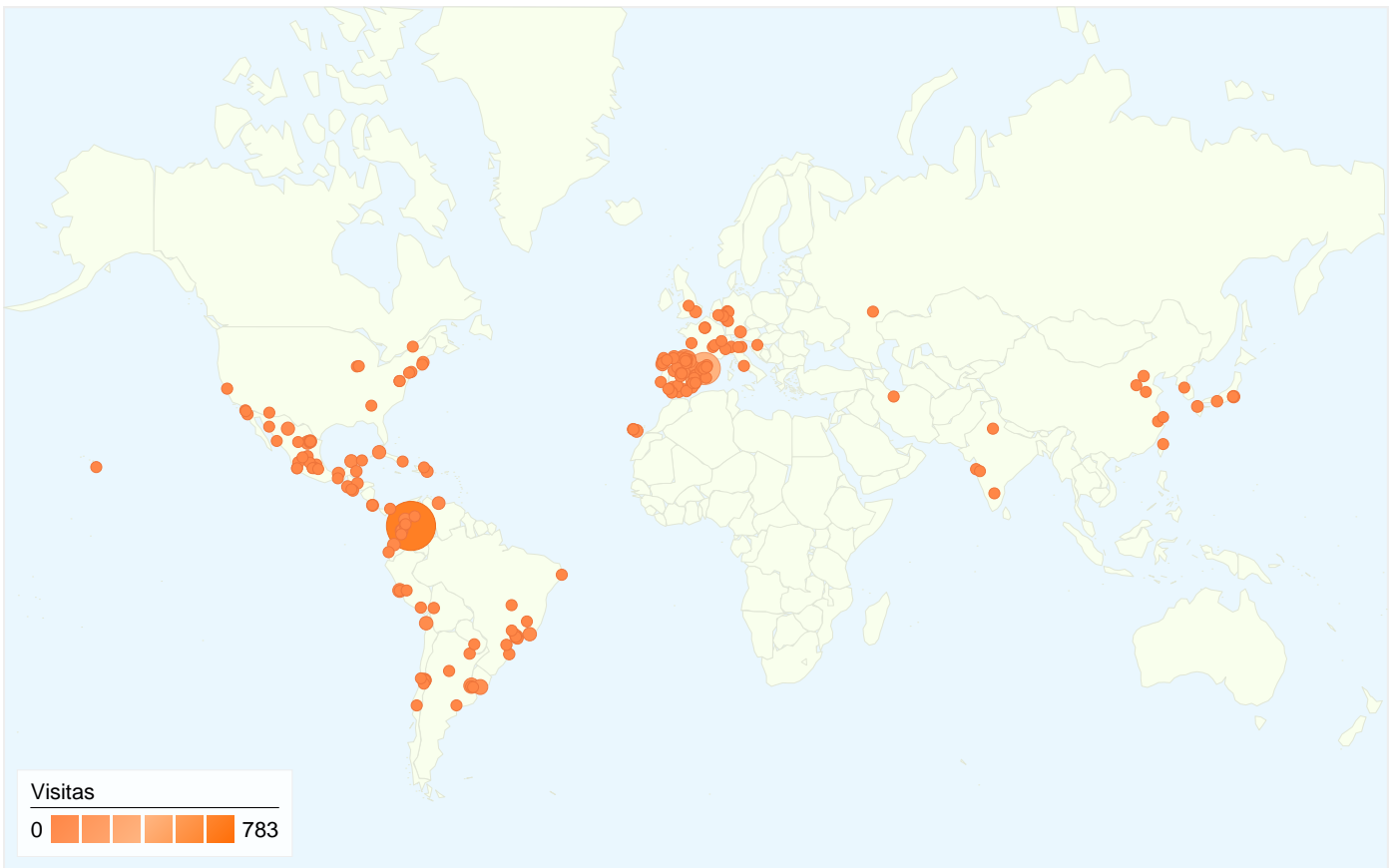
Anterior: 12.439 (51,61%)

38,48% Porcentaje de rebote

Anterior: 40,91% (-5,95%)

Contenido principal

Páginas	Páginas vistas	Porcentaje de páginas vistas
<i>/advancedSearch?locale=es_LP</i>		
03/03/2010 - 09/03/2010	4.884	14,85%
03/02/2010 - 09/02/2010	4.672	20,95%
Porcentaje de cambios	4,54%	-29,11%
<i>/</i>		
03/03/2010 - 09/03/2010	4.220	12,83%
03/02/2010 - 09/02/2010	2.889	12,96%
Porcentaje de cambios	46,07%	-0,95%
<i>/numberSearch?locale=es_LP</i>		
03/03/2010 - 09/03/2010	1.475	4,49%
03/02/2010 - 09/02/2010	1.228	5,51%
Porcentaje de cambios	20,11%	-18,55%
<i>/quickSearch?locale=es_LP</i>		
03/03/2010 - 09/03/2010	1.370	4,17%
03/02/2010 - 09/02/2010	1.029	4,61%
Porcentaje de cambios	33,14%	-9,72%
<i>/advancedSearch?locale=es_es</i>		
03/03/2010 - 09/03/2010	1.274	3,87%
03/02/2010 - 09/02/2010	1.063	4,77%

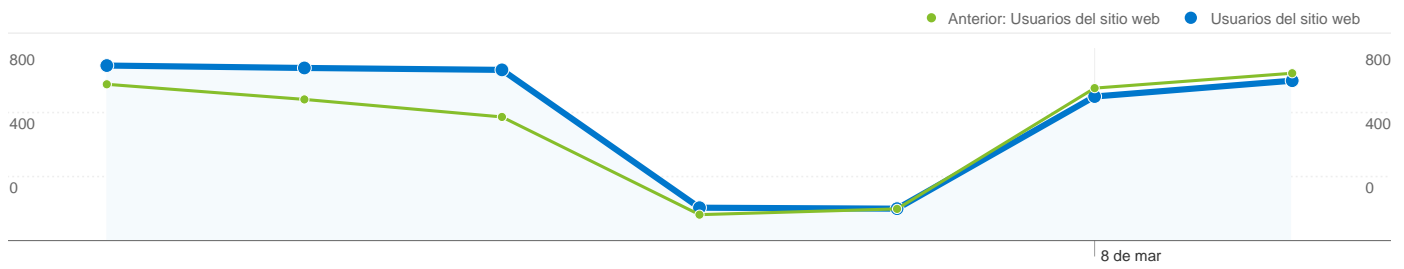


5.273 visitas provinieron de 618 ciudades.

Uso del sitio

Visitas	Páginas/visita	Promedio de tiempo en el sitio	Porcentaje de visitas nuevas	Porcentaje de rebote	
5.273 Anterior: 4.793 (10,01%)	6,24 Anterior: 4,65 (34,05%)	00:07:23 Anterior: 00:06:53 (7,35%)	35,65% Anterior: 34,05% (4,71%)	38,48% Anterior: 40,91% (-5,95%)	
Ciudad	Visitas	Páginas/visita	Promedio de tiempo en el sitio	Porcentaje de visitas nuevas	Porcentaje de rebote
Madrid					
3 de marzo de 2010 - 9 de marzo de 2010	783	5,37	00:06:06	27,59%	41,00%
3 de febrero de 2010 - 9 de febrero de 2010	0	0,00	00:00:00	0,00%	0,00%
Porcentaje de cambios	100,00%	100,00%	100,00%	100,00%	100,00%
Bogota					
3 de marzo de 2010 - 9 de marzo de 2010	689	13,41	00:12:00	38,46%	23,37%
3 de febrero de 2010 - 9 de febrero de 2010	0	0,00	00:00:00	0,00%	0,00%
Porcentaje de cambios	100,00%	100,00%	100,00%	100,00%	100,00%
Mexico City					

3 de marzo de 2010 - 9 de marzo de 2010	395	3,97	00:05:35	19,49%	54,18%
3 de febrero de 2010 - 9 de febrero de 2010	0	0,00	00:00:00	0,00%	0,00%
Porcentaje de cambios	100,00%	100,00%	100,00%	100,00%	100,00%
Barcelona					
3 de marzo de 2010 - 9 de marzo de 2010	382	3,75	00:05:37	31,68%	46,34%
3 de febrero de 2010 - 9 de febrero de 2010	0	0,00	00:00:00	0,00%	0,00%
Porcentaje de cambios	100,00%	100,00%	100,00%	100,00%	100,00%
Bilbao					
3 de marzo de 2010 - 9 de marzo de 2010	134	3,92	00:04:16	23,88%	49,25%
3 de febrero de 2010 - 9 de febrero de 2010	247	3,70	00:06:54	14,98%	47,37%
Porcentaje de cambios	-45,75%	5,76%	-38,23%	59,42%	3,98%
Valencia					
3 de marzo de 2010 - 9 de marzo de 2010	132	4,52	00:05:29	26,52%	25,76%
3 de febrero de 2010 - 9 de febrero de 2010	134	4,13	00:07:16	39,55%	35,82%
Porcentaje de cambios	-1,49%	9,39%	-24,46%	-32,96%	-28,09%
(not set)					
3 de marzo de 2010 - 9 de marzo de 2010	104	3,43	00:09:15	15,38%	51,92%
3 de febrero de 2010 - 9 de febrero de 2010	54	3,20	00:04:05	20,37%	48,15%
Porcentaje de cambios	92,59%	7,15%	126,01%	-24,48%	7,84%
Buenos Aires					
3 de marzo de 2010 - 9 de marzo de 2010	80	4,68	00:04:49	37,50%	42,50%
3 de febrero de 2010 - 9 de febrero de 2010	0	0,00	00:00:00	0,00%	0,00%
Porcentaje de cambios	100,00%	100,00%	100,00%	100,00%	100,00%
Montevideo					
3 de marzo de 2010 - 9 de marzo de 2010	73	14,07	00:20:06	23,29%	13,70%
3 de febrero de 2010 - 9 de febrero de 2010	0	0,00	00:00:00	0,00%	0,00%
Porcentaje de cambios	100,00%	100,00%	100,00%	100,00%	100,00%
San Sebastian					
3 de marzo de 2010 - 9 de marzo de 2010	73	3,26	00:04:49	34,25%	35,62%
3 de febrero de 2010 - 9 de febrero de 2010	116	6,17	00:10:45	21,55%	31,03%
Porcentaje de cambios	-37,07%	-47,18%	-55,20%	58,90%	14,76%



3.114 usuarios han visitado este sitio.

5.273 Visitas

Anterior: 4.793 (10,01%)

3.114 Usuario único absoluto

Anterior: 2.580 (20,70%)

32.886 Páginas vistas

Anterior: 22.300 (47,47%)

6,24 Promedio de páginas vistas

Anterior: 4,65 (34,05%)

00:07:23 Tiempo en el sitio

Anterior: 00:06:53 (7,35%)

38,48% Porcentaje de rebote

Anterior: 40,91% (-5,95%)

35,50% Nuevas visitas

Anterior: 34,01% (4,39%)

Perfil técnico

Navegador	Visitas	Porcentaje de visitas	Velocidad de conexión	Visitas	Porcentaje de visitas
Internet Explorer			Unknown		
03/03/2010 - 09/03/2010	3.712	70,40%	03/03/2010 - 09/03/2010	2.071	39,28%
03/02/2010 - 09/02/2010	3.583	74,75%	03/02/2010 - 09/02/2010	2.158	45,02%
Porcentaje de cambios	3,60%	-5,83%	Porcentaje de cambios	-4,03%	-12,77%
Firefox			DSL		
03/03/2010 - 09/03/2010	1.056	20,03%	03/03/2010 - 09/03/2010	1.520	28,83%
03/02/2010 - 09/02/2010	853	17,80%	03/02/2010 - 09/02/2010	1.328	27,71%
Porcentaje de cambios	23,80%	12,53%	Porcentaje de cambios	14,46%	4,04%
Chrome			T1		
03/03/2010 - 09/03/2010	353	6,69%	03/03/2010 - 09/03/2010	954	18,09%

03/02/2010 - 09/02/2010	252	5,26%
Porcentaje de cambios	40,08%	27,33%
Safari		
03/03/2010 - 09/03/2010	91	1,73%
03/02/2010 - 09/02/2010	54	1,13%
Porcentaje de cambios	68,52%	53,18%
Opera		
03/03/2010 - 09/03/2010	25	0,47%
03/02/2010 - 09/02/2010	41	0,86%
Porcentaje de cambios	-39,02%	-44,57%

03/02/2010 - 09/02/2010	789	16,46%
Porcentaje de cambios	20,91%	9,91%
Cable		
03/03/2010 - 09/03/2010	593	11,25%
03/02/2010 - 09/02/2010	423	8,83%
Porcentaje de cambios	40,19%	27,43%
Dialup		
03/03/2010 - 09/03/2010	131	2,48%
03/02/2010 - 09/02/2010	91	1,90%
Porcentaje de cambios	43,96%	30,85%